



Ministère du travail, de l'emploi et de la santé
Ministère des solidarités et de la cohésion sociale



N° 14732*01

**DOSSIER DE DEMANDE D'ADMISSION
EN ETABLISSEMENT D'HEBERGEMENT
POUR PERSONNES AGEES DEPENDANTES**

ARTICLE D. 312-155-1 DU CODE DE L'ACTION SOCIALE ET DES FAMILLES

RESERVE A L'ETABLISSEMENT

INFORMATIONS IMPORTANTES A LIRE ATTENTIVEMENT

La personne sollicitant une entrée en EHPAD doit adresser un dossier aux établissements de son choix.

CE DOSSIER EST A REMPLIR EN UN SEUL EXEMPLAIRE ET A PHOTOCOPIER EN FONCTION DU NOMBRE D'ETABLISSEMENTS AUPRES DESQUELS LA PERSONNE SOUHAITE ENTRER.

CE DOSSIER COMPREND :

- ° UN VOLET ADMINISTRATIF RENSEIGNE PAR LA PERSONNE CONCERNEE OU TOUTE PERSONNE HABILITEE POUR LE FAIRE (TRAVAILLEUR SOCIAL, ETC.)
- ° UN VOLET MEDICAL, DATE ET SIGNE DU MEDECIN TRAITANT OU D'UN AUTRE MEDECIN, A METTRE SOUS PLI CONFIDENTIEL, QUI PERMET NOTAMMENT AU MEDECIN COORDONNATEUR EXERÇANT DANS L'ETABLISSEMENT D'EMETTRE UN AVIS CIRCONSTANCIE SUR LA CAPACITE DE L'EHPAD A PRENDRE EN CHARGE LA PERSONNE AU VU DU NIVEAU DE MEDICALISATION DE L'ETABLISSEMENT.

CE DOSSIER NE VAUT QUE POUR UNE INSCRIPTION SUR UNE LISTE D'ATTENTE ET SON DEPOT NE VAUT EN AUCUN CAS ADMISSION.

CE DOSSIER DOIT ETRE ACCOMPAGNE DE LA PHOTOCOPIE DES PIECES JUSTIFICATIVES SUIVANTES :

- ° LE DERNIER AVIS D'IMPOSITION OU DE NON-IMPOSITION,
- ° LES JUSTIFICATIFS DES PENSIONS.

AU MOMENT DE L'ENTREE EN ETABLISSEMENT, UN CERTAIN NOMBRE DE PIECES JUSTIFICATIVES COMPLEMENTAIRES SERA DEMANDE.

NB : POUR TOUT RENSEIGNEMENT COMPLEMENTAIRE (HABILITATION A L'AIDE SOCIALE, TARIFS DES ETABLISSEMENTS, ATTRIBUTION DE L'ALLOCATION PERSONNALISEE A L'AUTONOMIE), IL CONVIENT DE CONTACTER LE CONSEIL GENERAL DE VOTRE DEPARTEMENT. SI L'ETABLISSEMENT SE TROUVE DANS UN AUTRE DEPARTEMENT, IL CONVIENT DE CONTACTER LE CONSEIL GENERAL DE CE DEPARTEMENT.

DOSSIER ADMINISTRATIF

ETAT CIVIL DE LA PERSONNE CONCERNEE

Civilité : Monsieur Madame

Nom de famille (de naissance)
(suivi, s'il y a lieu du nom d'usage)

Prénom(s)

Date de naissance

Lieu de naissance

Pays ou département

N° d'immatriculation

ADRESSE

N° Voie, rue, boulevard

Code postal

Commune/Ville

Téléphone fixe

Téléphone portable

Adresse email

SITUATION FAMILIALE

Célibataire

Vit maritalement

Pacsé(e)

Marié(e)

Veuf (ve)

Séparé(e)

Divorcé(e)

Nombre d'enfant(s)

MESURE DE PROTECTION JURIDIQUE

OUI

NON

En cours

Si oui, laquelle : Tutelle

Curatelle

Sauvegarde de justice

Mandat de protection future

CONTEXTE DE LA DEMANDE D'ADMISSION (évènement familial récent, décès du conjoint ...) :

ETAT CIVIL DU REPRESENTANT LEGAL

Civilité : Monsieur Madame

Nom de famille (de naissance)
(suivi, s'il y a lieu du nom d'usage)

Prénom(s)

Date de naissance

Lieu de naissance

Pays

ADRESSE

N° Voie, rue, boulevard

Code postal

Commune/Ville

Téléphone fixe

Téléphone portable

Adresse email

A REMETTRE AU DIRECTEUR DE L'ETABLISSEMENT (joindre sous pli confidentiel le dossier médical)

PERSONNE DE CONFIANCE

Une personne de confiance a-t-elle été désignée par la personne concernée : OUI NON

Si OUI :

Nom de famille (de naissance)
(suivi, s'il y a lieu du nom d'usage)

Prénom(s)

ADRESSE

N° Voie, rue, boulevard

Code postal

Commune/Ville

Téléphone fixe ___ - ___ - ___ - ___ - ___ Téléphone portable ___ - ___ - ___ - ___ - ___

Adresse email _____

Lien de parenté ou de relation avec la personne concernée

DEMANDE

Type d'hébergement/accompagnement recherché : Hébergement permanent Hébergement temporaire

Accueil couple souhaité OUI NON

Durée du séjour pour l'hébergement temporaire _____

Situation de la personne concernée à la date de la demande :

Domicile Chez enfant/Proche Logement foyer EHPAD Hôpital SSIAD / SAD¹ Accueil de jour

Autre (préciser)

Dans tous les cas préciser le nom
de l'établissement ou du service

La personne concernée est-elle informée de la demande ? OUI NON

La personne concernée est-elle consentante (à la demande) ? OUI NON

Dans le cas où la personne concernée ne remplit pas elle-même le document, le consentement éclairé n'a pu être recueilli

COORDONNEES DES PERSONNES A CONTACTER AU SUJET DE CETTE DEMANDE

La personne concernée elle-même OUI NON

Si ce n'est pas le cas, autre personne à contacter⁽¹⁾

Nom de famille (de naissance)
(suivi, s'il y a lieu du nom d'usage)

Prénom(s)

ADRESSE

N° Voie, rue, boulevard

Code postal

Commune/Ville

Téléphone fixe ___ - ___ - ___ - ___ - ___ Téléphone portable ___ - ___ - ___ - ___ - ___

Adresse email _____

Lien de parenté ou de relation avec la personne concernée

¹ SSIAD/SAD : service de soins infirmiers à domicile / service d'aide à domicile

COORDONNEES DES PERSONNES A CONTACTER AU SUJET DE CETTE DEMANDE (SUITE)

Autre personne à contacter⁽²⁾

Nom de famille (de naissance)
(suivi, s'il y a lieu du nom d'usage)

Prénom(s)

ADRESSE

N° Voie, rue, boulevard

Code postal

Commune/Ville

Téléphone fixe ____ - ____ - ____ - ____ - ____ Téléphone portable ____ - ____ - ____ - ____ - ____

Adresse email _____

Lien de parenté ou de relation avec la personne concernée

ASPECTS FINANCIERS

Comment la personne concernée pense-t-elle financer ses frais de séjour ? Seule Avec l'aide d'un ou plusieurs tiers

Aide sociale à l'hébergement OUI NON Demande en cours envisagée

Allocation logement (APL/ALS) OUI NON Demande en cours envisagée

Allocation personnalisée à l'autonomie* OUI NON Demande en cours envisagée

Prestation de compensation du handicap/Allocation compensatrice pour tierce personne OUI NON

COMMENTAIRES

DATE D'ENTREE SOUHAITEE : IMMEDIAT DANS LES 6 MOIS ECHEANCE PLUS LOINTAINE

DATE D'ENTREE SOUHAITEE EN HEBERGEMENT TEMPORAIRE : ____ / ____ / ____

Date de la demande : ____ / ____ / ____

Signature de la personne concernée

ou de son représentant légal

La loi n° 78-17 du 6 janvier 1978 modifiée relative à l'informatique, aux fichiers et aux libertés s'applique aux réponses faites sur ce formulaire. Elle garantit un droit d'accès et de rectification aux informations vous concernant auprès de l'établissement auquel vous avez adressé votre demande d'admission. Vous pouvez également, pour des motifs légitimes, vous opposer au traitement des données vous concernant.

*Dans certains établissements, l'APA, qui a vocation à prendre en charge le tarif dépendance, est versée directement aux établissements. Dans ce cas de figure, il n'y a pas de demande à réaliser. Pour plus d'informations, il convient de prendre contact auprès du conseil général ou de l'établissement souhaité.

**DOSSIER MEDICAL DE DEMANDE D'ADMISSION EN ETABLISSEMENT D'HERGEMENT
POUR PERSONNES AGEES DEPENDANTES**

DOCUMENT MEDICAL A METTRE SOUS PLI CONFIDENTIEL

PERSONNE CONCERNEE

Civilité : Monsieur Madame

Nom de famille (de naissance) Prénom(s)
(suivi, s'il y a lieu du nom d'usage)

Date de naissance

MOTIF DE LA DEMANDE

Changement d'établissement Fin/Retour d'hospitalisation Maintien à domicile difficile

Autres (préciser)

NOM ET COORDONNEES DU MEDECIN TRAITANT (nom, prénom, adresse, téléphone) :

ANTECEDENTS Médicaux, chirurgicaux

PATHOLOGIES ACTUELLES

--	--

TRAITEMENTS EN COURS OU JOINDRE LES ORDONNANCES (nom des médicaments, posologie, voie d'administration)

--

SOINS PALLIATIFS **ALLERGIES** Si oui, préciser

CONDUITES A RISQUE **PORTAGE DE BACTERIE MULTIRESSISTANTE**

Alcool	<input type="checkbox"/>	<input type="checkbox"/>	<input type="checkbox"/>	Si oui, préciser (localisation, etc.)	<input type="text"/>
Tabac	<input type="checkbox"/>	<input type="checkbox"/>	<input type="checkbox"/>	Préciser la date du dernier prélèvement	<input type="text"/>
Sevrage	<input type="checkbox"/>	<input type="checkbox"/>	<input type="checkbox"/>		

Taille Poids

FONCTIONS SENSORIELLES **RISQUE DE FAUSSE ROUTE** **REEDUCATION**

Cécité Kinésithérapie

Surdité Orthophonie

Autre (préciser)

**DOSSIER MEDICAL DE DEMANDE D'ADMISSION EN ETABLISSEMENT D'HERGEMENT
POUR PERSONNES AGEES DEPENDANTES**

DOCUMENT MEDICAL A METTRE SOUS PLI CONFIDENTIEL

DONNEES SUR L'AUTONOMIE A B C

Transfert			
Déplacements	A l'intérieur		
	A l'extérieur		
Toilette	Haut		
	Bas		
Elimination	Urinaire		
	Fécale		
Habillage	Haut		
	Moyen		
	Bas		
Alimentation	Se servir		
	Manger		
Orientation	Temps		
	Espace		
Communication pour alerter			
Cohérence			

PANSEMENTS OU SOINS CUTANES OUI NON

Soins d'ulcère		
Soins d'escarres		
Localisation		
Stade		
Durée du soin		
Type de pansement		

SYMPTOMES PSYCHO-COMPORTEMENTAUX OUI NON

Idées délirantes		
Hallucinations		
Agitation, agressivité (cris...)		
Dépression		
Anxiété		
Apathie		
Désinhibition		
Comportements moteurs		
Aberrants (dont déambulations pathologiques, gestes incessants, risque de sorties non accompagnées ...)		
Troubles du sommeil		

SOINS TECHNIQUES OUI NON

Oxygénothérapie		
Sondes d'alimentation		
Sondes trachéotomie		
Sonde urinaire		
Gastrostomie		
Colostomie		
Urétérostomie		
Appareillage ventilatoire (CPAP, VNI ...)		
Chambre implantable		
Dialyse péritonéale		

APPAREILLAGES OUI NON

Fauteuil roulant		
Lit médicalisé		
Matelas anti-escarres		
Déambulateur		
Orthèse		
Prothèse		
Pace-maker		
Autres (préciser)		

COMMENTAIRES ET RECOMMANDATIONS EVENTUELLES (CONTEXTE, ASPECTS COGNITIFS, ...)

MEDECIN QUI A RENSEIGNE LE DOSSIER (si différent du médecin traitant)

Nom Prénom(s)

ADRESSE

N° Voie, rue, boulevard

Code postal Commune/Ville

Date

Signature

cachet du
médecin

TROUSSEAU POUR FEMME

Tout vêtement non marqué sera considéré comme perdu.
Un inventaire des pièces fournies devra être donné à l'entrée,
et complété pour tout complément de linge rapporté après
l'admission.

NOUS COMPTONS SUR VOTRE COMPREHENSION.

7 Chemises de nuit coton ou polyester

6 Chemises de jour

6 slips

5 Combinaisons (nylon été, interlock hiver)

5 Paires de bas

4 Robes d'été ou équivalent jupes et chemisiers

4 Robes d'hiver ou équivalent jupes et pull-overs

3 gilets

1 Imperméable

1 Manteau

1 Veste

2 Paires de pantoufles d'été

2 Paires de pantoufles hiver

2 Paires de chaussures

1 Echarpe

1 Foulard d'été

12 Mouchoirs

1 Nécessaire de toilette

(les savonnettes, dentifrices, eau de toilette, etc. ... seront renouvelés régulièrement).

5 Serviettes de table en pur coton

Ces articles doivent être en bon état, ni troués, ni déchirés, marqués par des étiquettes tissées cousues.
Les vêtements fragiles (genre « Damart ») ou en pure laine sont fortement déconseillés.
L'établissement ne peut s'engager à les entretenir.

TROUSSEAU POUR HOMME

Tout vêtement non marqué sera considéré comme perdu.
Un inventaire des pièces fournies devra être donné à l'entrée,
et complété pour tout complément de linge rapporté après
l'admission.

NOUS COMPTONS SUR VOTRE COMPREHENSION.

6 Maillots de corps

6 slips

5 Paires de socquettes ou chaussettes

4 Chemises d'hiver

5 Pantalons (Jogging ou pantalon polyester ou tergal)
(selon la saison)

3 Pull d'hiver en acrylique

4 Polos d'été ou chemisettes

3 gilets

1 ou 2 Peignoirs

4 Pyjamas en coton ou polyester (selon saison)

1 Imperméable

2 Vestes

2 Paires de pantoufles d'été

2 Paires de pantoufles hiver

2 Paires de chaussures

1 Echarpe

12 Mouchoirs


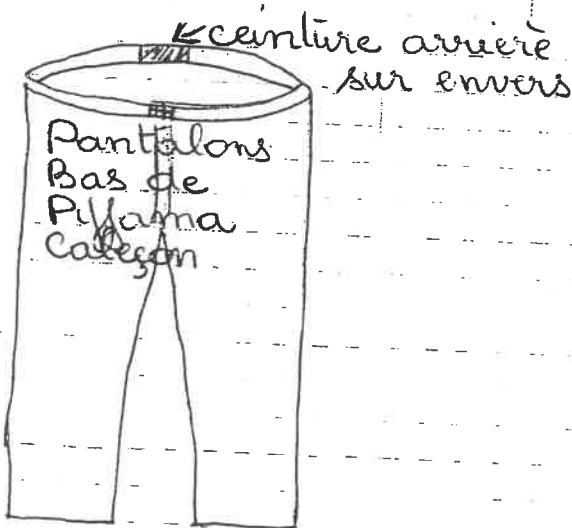

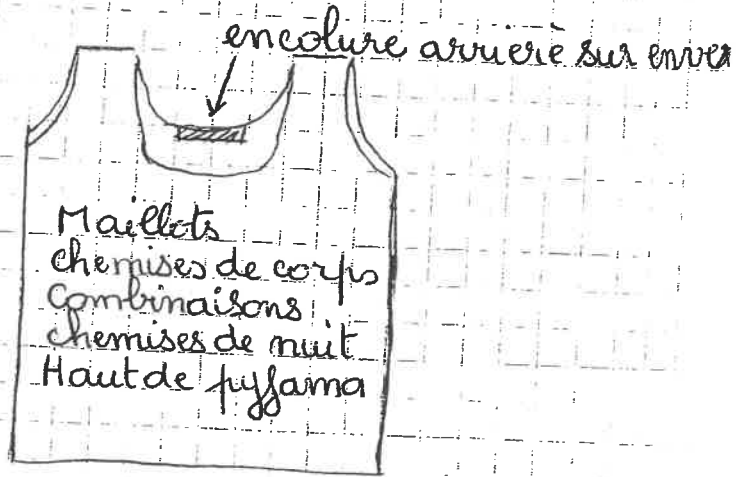
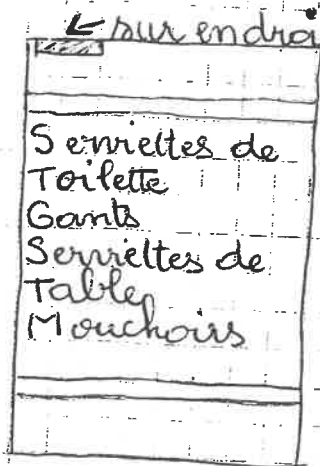
1 Nécessaire de toilette + un rasoir électrique
(les savonnettes, dentifrices, eau de toilette, etc. ... seront renouvelés régulièrement).

5 Serviettes de table en pur coton

Ces articles doivent être en bon état, ni troués, ni déchirés, marqués par des étiquettes tissées cousues.
Les vêtements fragiles (genre « Damart ») ou en pure laine sont fortement déconseillés.
L'établissement ne peut s'engager à les entretenir.

Procédé de marquage d'un trousseau

Marques bien visibles pour éviter toutes pertes
Marques tissées à coudre sur les 4 côtés



NOM - Prénom

← Après avoir retourné les 2 extrémités.
Coudre sur les
1. 2. 3.